

Guide d'Instructions Utilisateur Rapides pour La Centrale de Détection Incendie Adressable iRIS8

Contrôler Les Evènements de Défaut dans Le Système

Indication d'Evènement de Défaut



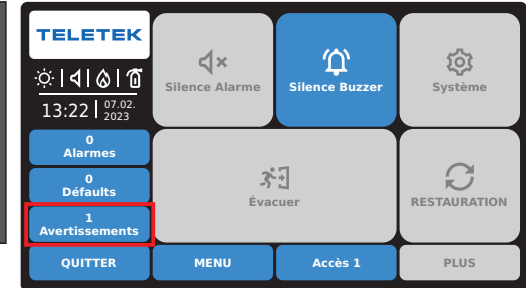
Message de Défaut



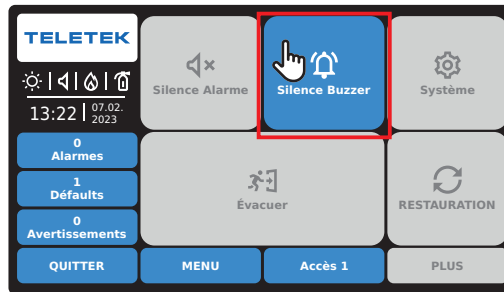
Contrôler Les Evènements d'Avertissement dans Le Système

NOTE : Les messages d'Avertissements ont une faible priorité et ne sont pas automatiquement affichés sur la centrale !

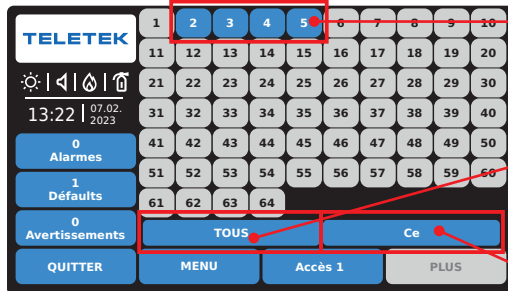
Indication d'Evènement d'Avertissement



1 Evènement de Défaut Eteindre le buzzer :



Dans le cas où le système fonctionne en réseau, éteindre le buzzer en choisissant :



Sélectionner un numéro de centrale entre 1-64, appuyer sur un bouton actif pour une seule centrale sur le réseau,

OU

Sélectionner toutes les centrales disponibles sur le réseau,

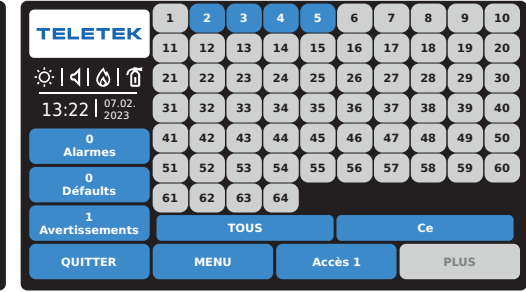
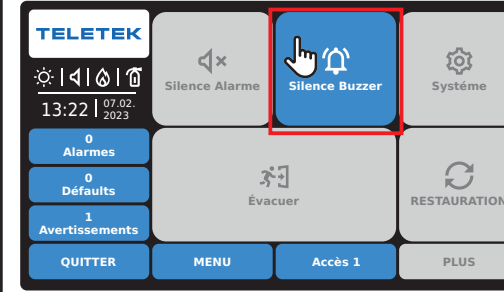
OU

Sélectionner seulement cette centrale.

Vérifier le type de Défaut !



1 Evènement d'Avertissement Eteindre le buzzer :



Dans le cas où le système fonctionne en réseau, choisir les centrales, où il faut éteindre le buzzer.

Vérifier le type d'Avertissement !



2 Appeler le service de MAINTENANCE et signaler le type de Défaut ou Avertissement obtenu :



Tél :

Mobile :

Responsable :